PLANTA

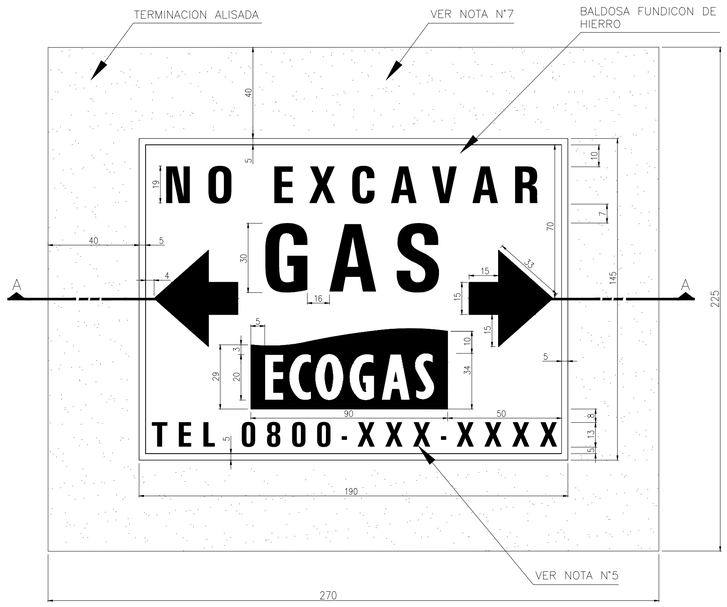

CORTE A–A
ESQUEMA DE INSTALACION

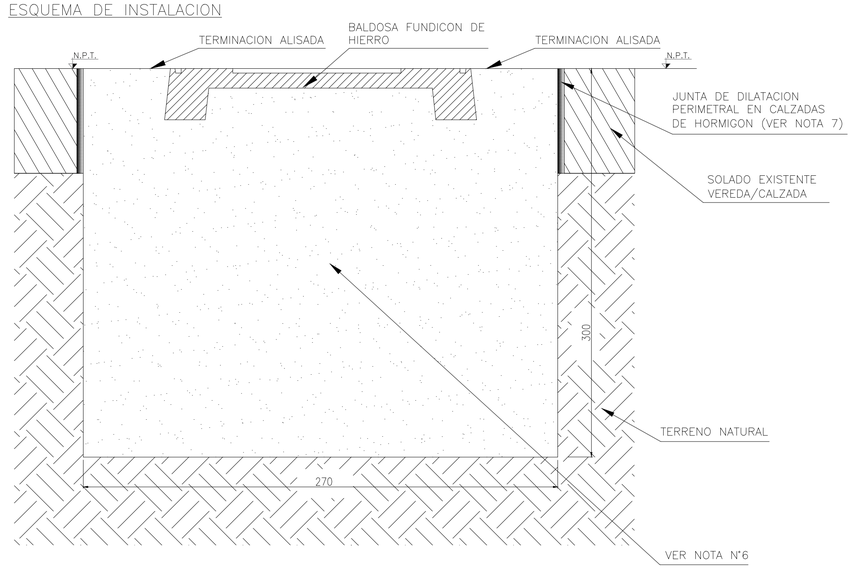

ESQUEMA DE UBICACION

CORTE LONGITUDINAL DE PIEZA DE FUNDICION

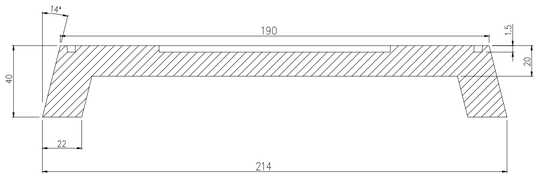

CORTE TRANSVERSAL DE PIEZA DE FUNDICION

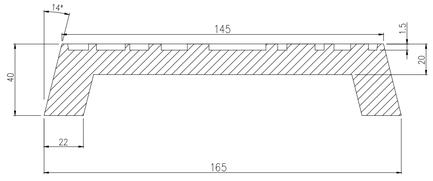

NOTA:

1)– LAS DIMENSIONES SON mm, SALVO QUE SE INDIQUE LO CONTRARIO.–

2)– EL MATERIAL A USAR SERA FUNDICION DE HIERRO GRIS, EL CUAL DEBERA PRESENTAR UNA DUREZA MINIMA DE ENTRE 170 A 210 BRINELL Y UNA RESISTENCIA MINIMA A LA TRACCION DE 34000 PSI.–

3)– SE INSTALAN EN ZONAS URBANAS SOBRE LA TRAZA DE LA CAÑERIA Y CON LAS FLECHAS ALINEADAS A LA MISMA.–

4)– INSCRIPCIONES, FLECHAS, LOGO AL IGUAL QUE EL RECUADRO CONTARAN CON UNA ALTURA DE 1.5mm.–

5)– EL TELEFONO A INDICAR PARA:
DISTRIBUIDORA DE GAS CUYANA 0800–999–1600
DISTRIBUIDORA DE GAS DEL CENTRO 0800–555–6677

6)– HORMIGON H25 O SUPERIOR PIGMENTADO CON OXIDO DE HIERRO COLOR AMARILLO AM–301 MARCA PIRAMIDE HASTA LOGRAR UNA TONALIDAD SIMIL IRAM–DEF D1054 CODIGO 05–1–020

7)– SE DEBERA REALIZAR UNA JUNTA DE DILATACION PERIMETRAL DE 5 A 10 MM DE ANCHO APROX. CUANDO SE INSTALE EN CALZADA DE HORMIGON. DICHA JUNTA CONTARA CON UNA PROFUNDIDAD CORRESPONDENTE A LA ALTURA DE LA CALZADA Y SE RELLENARA CON MATERIAL ASFALTICO.

N°	Modificación	Fecha	Venc.	Dib./Rev.	INTEGRIDAD	GOyM
04						
03						
02						
01	SE ACTUALIZA Y MODIFICA PLANO TIPO	09/18	–			

Aprobado

DISTRIBUIDORA DE GAS CUYANA S.A.
DISTRIBUIDORA DE GAS DEL CENTRO S.A.

ECOGAS/GOyM
Sector INTEGRIDAD

Obra: PLANO TIPO

Lugar: CENTRO Y CUYO

Parte: SEÑALIZACION
SISTEMA DE SEÑALIZACION HORIZONTAL

Fecha	Esc.	Dib.	C.Op.	Tipo	Clase
ABRIL/2018	Grafica	GdC	CO	P	S

Venc.	Form.	Rev.	Reempl.	N°	
	A2	INTEGRIDAD		PT 14.015	1

INTEGRIDAD

GOyM